

Paca

Készítette: Medve Marianna

Az amigurumiban nincsenek köröket lezáró láncszemek, a rövidpálcák folyamatosan követik egymást, így spirális alakot kapunk.

(Javaslom a kezdőszembe a jelölést, így tudjuk, hogy hol tartunk)

Szükség lesz:

3 mm-es horgolótűre (a későbbiekben: tű)

Fonalakra: (red heart kötőfonal, catania horgolófonal)

kötőfonal: piros, vörös, narancssárga, citromsárga

horgolófonal: világoskék, rózsaszín, zöld, szürke, fekete, fehér

Tömőanyagra

Magyarázat:

LSZ-láncszem

RP-rövidpálca

KSZ-kúszószem

ERP-egyráhajtásos pálca

SZAP-szaporítás

FOGY- fogyasztás

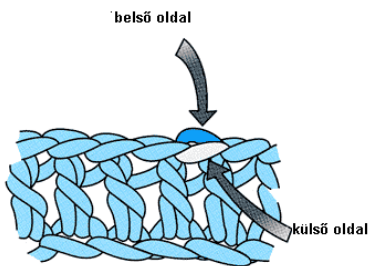
(*valami* - csillagok közötti részt mindig ismételni kell, annyiszor amennyiszer a minta írja.)

magic ring = csúszó kötés = varázs kör

Test:

Sárga fonal:

1. 6 rp magic ring (6)
2. szap minden szembe (12)
3. *1 rp, szap* ismételd a kör végéig (18)
4. *2 rp, szap* ismételd a kör végéig (24)
5. *3 rp, szap* ismételd a kör végéig (30)
- 6-8. 1 rp minden szembe (30)
9. 1 rp minden szem belső oldalába (30)



10. fogy, 28 rp (29)
11. 14 rp, fogy, 13 rp (28)
12. 1 rp minden szembe (28)
13. 26 rp, fogy (27)
14. 1 rp minden szembe (27)
15. *7 rp, fogy* ismételd a kör végéig (24)
16. 1 rp minden szembe (24)
17. 3 rp, fogy, 6 rp, fogy, 6 rp, fogy, 3 rp (21)
18. *5rp, fogy* -
ismételd a kör végéig(18)
Tömd ki a testet!
19. *1 rp fogy*
ismételd a kör végéig(12)



Sapka és fej:

Piros fonal:

1. 6 rp magic ring (6)
2. szap minden szembe (12)
3. *1 rp, szap* ismételd a kör végéig (18)
4. *2 rp, szap* ismételd a kör végéig (24)
5. *3 rp, szap* ismételd a kör végéig (30)
- 6-9. 1 rp minden szembe (30)
10. *3 rp, fogy* ismételd a kör végéig (24)

Színváltás: vörös fonal

11. 1 rp minden szembe (24)
12. *2 rp, fogy* ismételd a kör végéig (18)
13. *2 rp, szap* ismételd a kör végéig (24)
- 14.-15. 1 rp minden szembe (24)
16. *2 rp, fogy* ismételd a kör végéig (18)
17. *1 rp, fogy* ismételd a kör végéig (12)

Tömd ki a fejet!

Hosszú szálat hagyj a varráshoz!



Láb:

Jobb: zöld

1. 6 rp magic ring (6)
2. szap mindne szembe (12)
- 3-15. 1 rp minden szembe (12)

Csíkozás:

Minden 4. sorba, fentről lefelé haladva, a láb külső oldalára 14 rövidpálcát horgolunk.



Bal: zöld, sárga

Zöld:

1. 6 rp magic ring (6)
2. szap minden szembe (12)
3. 1 rp minden szembe

Színváltás sárga

4. 1 rp minden szembe (12)

Színváltás zöld

- 5-7. 1 rp minden szembe (12)

Színváltás sárga

8. 1 rp minden szembe (12)

Színváltás zöld

- 9-11. 1 rp minden szembe (12)

Színváltás sárga

12. 1 rp minden szembe (12)

Színváltás zöld


- 13-15. 1 rp minden szembe (12)



Cipő:

Fekete fonal:

1. 8 lsz + 1 lsz fordulónak (9)
2. 2 rp 1 szembe, 6 rp, 3 rp egy szembe (forduló), 6 rp, 1 rp az utolsó szembe (18)
- 3-4. 1 rp minden szembe (18)
5. a láncszemek külső oldalán dolgozunk, 1 rp minden szembe (18)



Szürke fonal:

6. 4.sor belső szemében dolgozunk: 8rp, 3 erp 1 szembe, 3 erp 1 szembe, 8 rp
7. Fekete fonallal 1 rp minden szembe



Karok: (2db)

1. 5 rp magic ring (5)
2. szap minden szembe (10)
- 3-15. 1 rp minden szembe (15)



Ujjak: (2 db)

Fehér fonal:

1. 6 lsz+ 1 forduló szem
2. 2. szemben kezdünk, 4 kúszószem, 4 lsz vissza fordulva 4 ksz, 4 lsz fordul 3 ksz lezárjuk



Minták a karon:

Négyzet:

1. 7 lsz-et horgolunk
2. 4. láncszemben kezdünk, 1-1 erp-t horgolunk a 3 láncszembe



Virág:

1. 5 rp magic ring, amit ksz-szel kapcsolj az első szemhez
2. *1 szembe 1 ksz, 3 erp* ismételd 5x


Kúszószemmel zárd le az utolsó szirmot.



Fül: (2 db)

1. 5 rp magic ring (5)
2. szap minden szembe (10)
3. 1 rp minden szembe (10)
4. 1 fogy, 8 rp (9)
5. 1 rp minden szembe (9)
6. 1 fogy, 7 rp (8)
- 7-9. 1 rp minden szembe (8)
10. 1 fogy, 6 rp (7)
11. 1 rp minden szembe (7)
12. 1 fogy, 5 rp (6)
- 13-15. 1 rp minden szembe (6)

Hosszú szálát hagyunk a varráshoz



Ormány:

1. 6 rp magic ring (6)
2. külső szembe horgolunk: 1 rp minden szembe (6)
3. 1. sor belső láncszemében horgolunk: 1 rp minden szembe (6)
- 4-5. 1 rp minden szembe (6)
- 6-8. 2 rp, szap, 1 rp, fogy (6)
- 9-11. 1 rp minden szembe (6)
- 12-14. 1 rp, fogy, 2 rp, szap (6)
15. 1 rp minden szembe (6)
16. *2 rp, szap* ismételd a kör végéig (8)
17. 1 rp minden szembe (8)

Hosszú szálát hagyunk a varráshoz.



Szem:

Fekete fonal:

1. 5 rp magic ring (5)
2. szap minden szembe (10)

Színváltás fehér

3. szap minden szembe (20)

Egy kis csíkot varrj fehérből a fekete szemgolyóba.

Száj:

Fekete fonal:

6 láncszemet horgolj, majd varrd rá a fejre.

Szoknya:

Rózsaszín fonal:

A test 9. körében, a külső oldalra horgolj!

5 erp egy szembe, 2 szem kihagy, 1 lsz egy szembe ismételd a kör végéig

Befejezés:

Összevarrjuk a részeket. Jó munkát! :D



Megjegyzés: a mintákat a kézre és a jobb lábra még a testrészek összeállítására előtt varrd rá!